



Ficha técnica

Fondo indexado de criptos

Marzo 2022



☰ | Características

Concepto	Valor
Valor inicial unidad	\$100.00
Valor actual unidad	\$81.4
Inversión mínima	250 USD
Total de inversionistas	97
Tiempo de retiro	N/A
Tasa de administración (E.A.)	5%
Tipo de fondo	Abierto
Fee por éxito ¹	20% sobre benchmark
Días de pacto de permanencia	N/A
Activos actuales del fondo	160,000 USD

🎯 | Objetivo del fondo

Fridom es un fondo de inversión que replica, por medio de gestión pasiva del capital, el comportamiento de los activos con mayor capitalización del mercado de criptomonedas. La base del portafolio del fondo esta construida a partir de movimientos y estadística histórica junto con proyecciones de cada criptomoneda, que continuamente son analizados por gerentes expertos de portafolio. Abriendo la ventana de inversión a un mercado prometedor de forma sencilla.*

*Los movimientos pasados no aseguran los movimientos futuros.

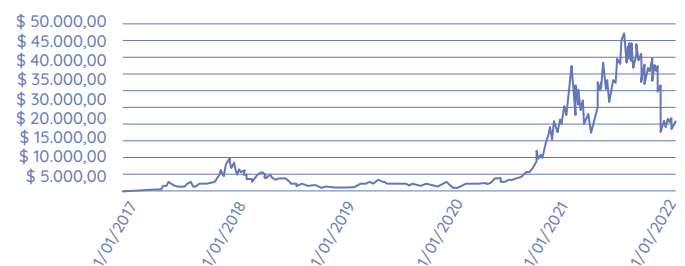
📊 | ¿Qué es Fridom?

Es el primer fondo de inversión colectiva en Latam, que invierte en Criptomonedas. Un mercado con gran auge en la era moderna y gran proyección en el futuro.

Disponemos de un portafolio compuesto, hasta la fecha, por 13 criptomonedas, las cuales están balanceadas entre volátiles (mayor riesgo/ beneficio) junto con criptomonedas más estables (menos riesgo/beneficio).

📈 | Rendimiento del fondo

(Comportamiento de 100usd invertidos en 2017)



El inversionista tiene a disposición la información actualizada diariamente de su rendimiento para evaluar y tomar decisiones.

¹Cada trimestre un 20% sobre el benchmark (siendo el BTC el benchmark de mercado) es cargado sólo si:

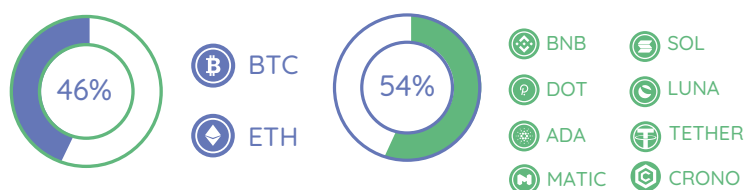
1. La rentabilidad del periodo fue mayor o igual al hurdle rate del 10%;
2. La diferencia con el benchmark es positiva;
3. Alcanza un nuevo máximo desde el último cargo por



Rentabilidad y Volatilidad del fondo

Concepto	Fondo (Ponderado)
Volatilidad diaria	0.93%
Media rentabilidad diaria	0.43%
Volatilidad mensual	35.45%
Volatilidad anual	13.58%
Volatilidad anual (5 años)	67.88%

Composición del fondo

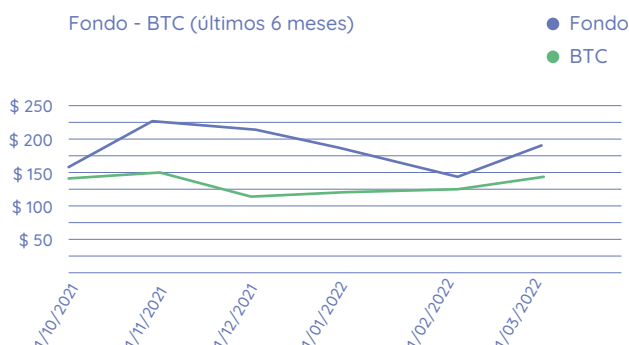


El **46%** de nuestro portafolio está distribuido en las monedas menos volátiles.

El **54%** restante está direccionado a 11 criptos de mayor capitalización en el mercado.

Con esta composición este portafolio tiene una buena proyección a futuro; dicha composición ha sido detalladamente analizada por nuestro equipo para llegar al mejor rendimiento posible dentro de las condiciones actuales del mercado.

Comparación del fondo con Bitcoin

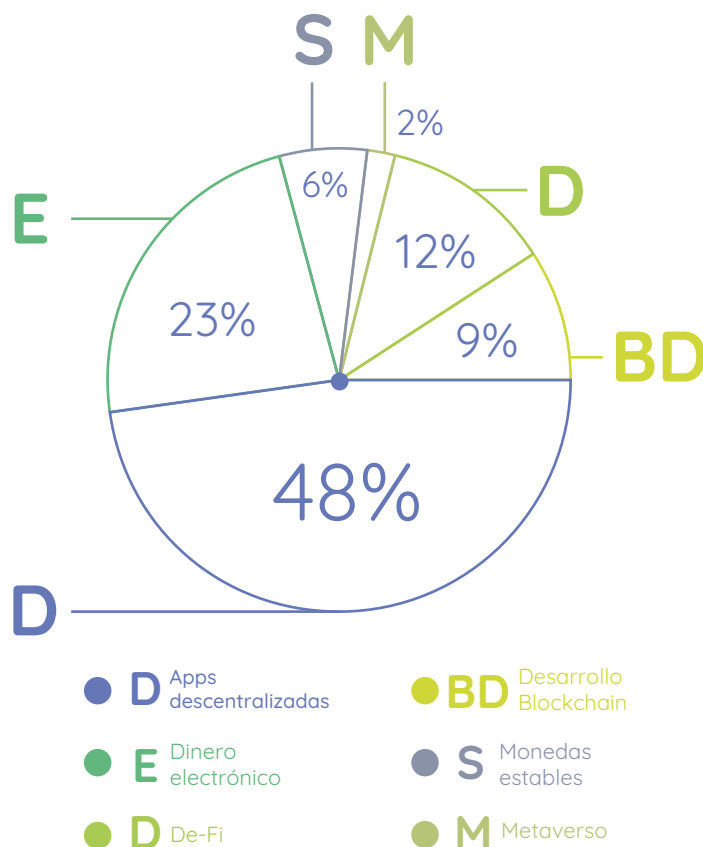


Distribución de la inversión

Distribución en porcentaje (%)	
BTC	23.00%
ETH	23.00%
BNB	9.00%
MATIC	7.00%
LUNA	7.00%
SOL	6.00%
DOT	6.00%
TETHER	6.00%
ADA	4.00%
CRONO	4.00%

Clasificación

Hemos agrupado los proyectos en grandes sectores, los cuales tienen un gran impacto en el ecosistema blockchain, ya que cada sector está basado en los objetivos que se quieren lograr y el impacto que tendrán en el día a día de las personas. Buscamos proyectos crypto con alta capitalización, y con trasfondos que perduren en el tiempo.



- D** Apps descentralizadas
- E** Dinero electrónico
- D** De-Fi
- BD** Desarrollo Blockchain
- S** Monedas estables
- M** Metaverso